ŘEZ A-A
1:100

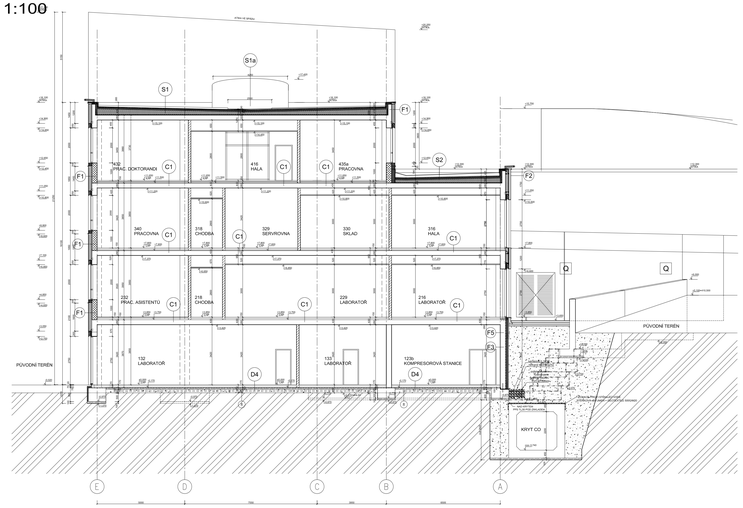

ŘEZ B-B
1:100

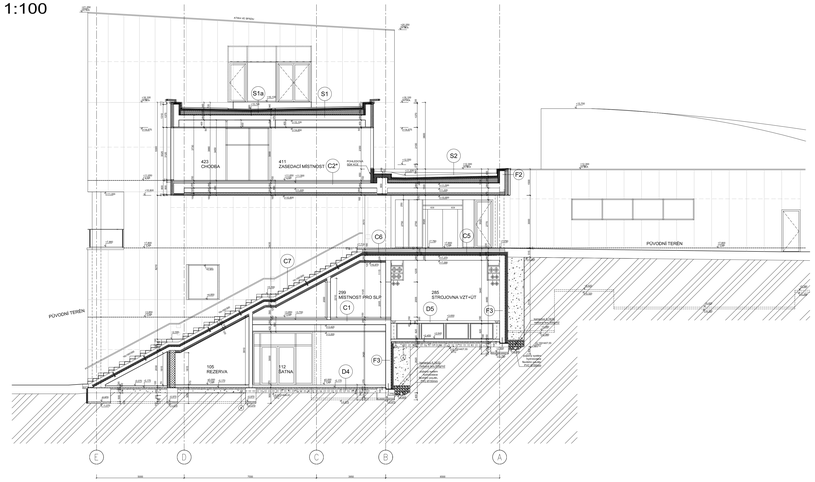

ŘEZ B'-B'
1:100

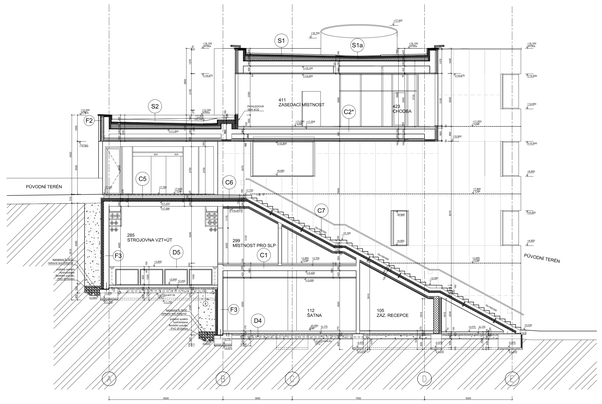

ŘEZ D1-D1
1:100

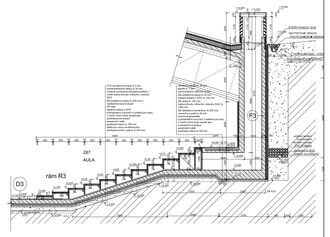

ŘEZ C-C
1:100

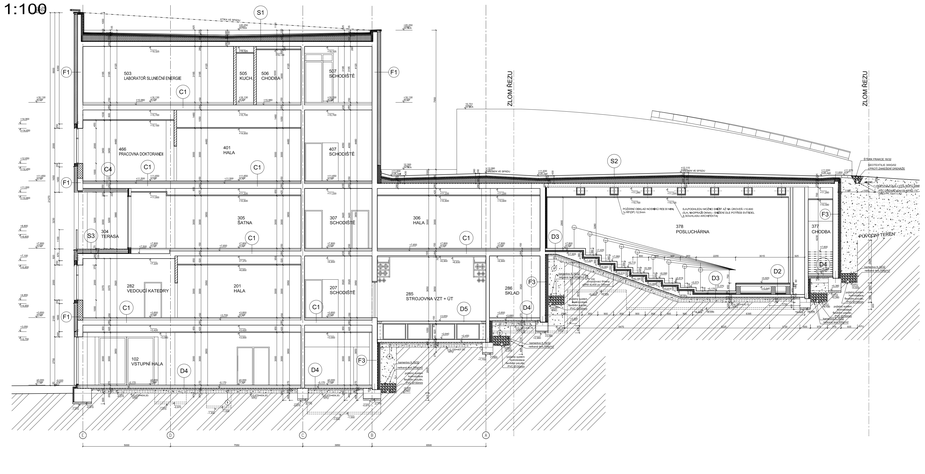

ŘEZ D-D
1:100

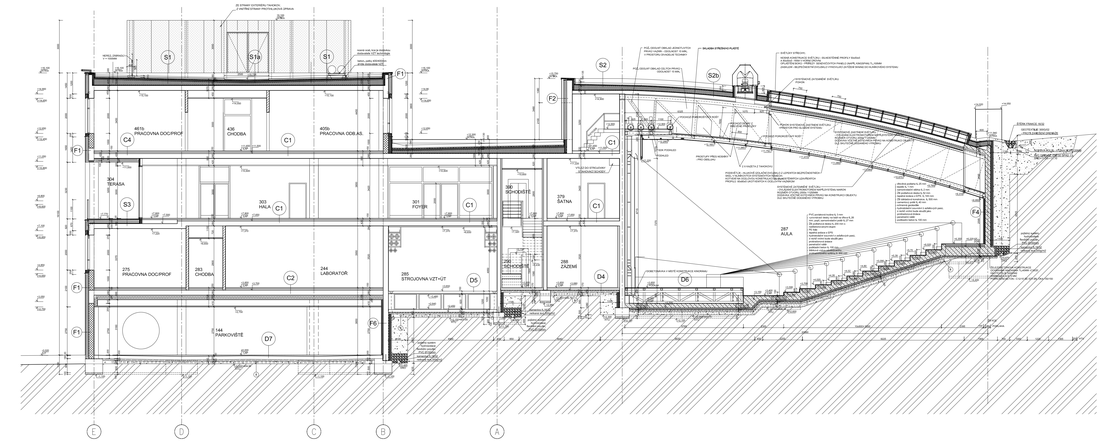

LEGENDA

ŽB NOSNÉ MONOLITICKÉ KONSTRUKCE, VŠECHNY BETONOVÉ STĚNY A SLOUPY V INTERIÉRU BUDOU PROVEDENY V POHLEDOVÉ KVALITĚ DLE POŽADAVKŮ ARCHITEKTA
STĚNY: BETON C30/37 - XC1, OCEL B500 B, KARI SÍTĚ, SLOUPY: BETON C25/45 - XC1, OCEL B500 B, KARI SÍTĚ

ZDIVO Z POROBETONOVÝCH TVÁRNIC NAPŘ. YTONG P4-500, TL. ZDIVA 300 MM ROZMĚRY: 300/249/499, POŽÁRNÍ ODOLNOST REI 180 DP1, VÁŽENÁ LABORATORNÍ NEPRŮZVUČNOST PRO TL.300 MM Rw=48dB (S OMÍTKAMI)

ZDIVO Z KERAMICKÝCH TVÁRNIC NAPŘ. POROTHERM 30 P+D, P10, MS, TL. ZDIVA 300MM ROZMĚRY 247/300/238MM, POŽÁRNÍ ODOLNOST REI 180 DP1, VÁŽENÁ LABORATORNÍ NEPRŮZVUČNOST Rw=48dB (S OMÍTKAMI)

ZDIVO Z KERAMICKÝCH TVÁRNIC NAPŘ. POROTHERM 17,5 P+D, P10, MS, TL. ZDIVA 175MM ROZMĚRY 372/175/238MM, POŽÁRNÍ ODOLNOST REI 120 DP1, VÁŽENÁ LABORATORNÍ NEPRŮZVUČNOST Rw=45dB (S OMÍTKAMI)

PROSTÝ BETON (PODKLADNÍ) - BETON C20/25 VYZTUŽEN SÍTÍ PŘI SPODNÍM POVRCHU

SÁDROKARTONOVÉ PŘÍČKY TL. 100,150 MM, STANDARD KNAUF W111

SKLADBA PŘÍČKY TL. 100 MM
-12,5 MM SÁDROKARTONOVÁ DESKA
-75 MM POZINK. NOSNÝ CW PROFIL
-65 MM ZVUKOVÁ IZOLACE Z MINERÁLNÍCH VLÁKEN
-12,5 MM SÁDROKARTONOVÁ DESKA
VÁŽENÁ LABORATORNÍ NEPRŮZVUČNOST Rw=42 dB
POŽÁRNÍ ODOLNOST EI 30DP1

SKLADBA PŘÍČKY TL. 150 MM
-25 MM 2x SÁDROKARTONOVÁ DESKA
-100 MM POZINK. NOSNÝ CW PROFIL
-25 MM ZVUKOVÁ IZOLACE Z MINERÁLNÍCH VLÁKEN
-25 MM 2x SÁDROKARTONOVÁ DESKA
VÁŽENÁ LABORATORNÍ NEPRŮZVUČNOST Rw=52 dB
POŽÁRNÍ ODOLNOST EI 45DP1

SÁDROKARTONOVÉ PŘEDSTĚNY TL. MIN 125 MM, STANDARD KNAUF W112

SKLADBA PŘEDSTĚNY TL. 125 MM A 38 MEZIŠKŮ
-25 MM 2x SÁDROKARTONOVÁ AKUSTICKÁ DESKA
-100 MM POZINK. NOSNÝ CW PROFIL
-60 MM ZVUKOVÁ IZOLACE Z MINERÁLNÍCH VLÁKEN
VÁŽENÁ LABORATORNÍ NEPRŮZVUČNOST Rw=55 dB
POŽÁRNÍ ODOLNOST EI 60DP1

- SYSTÉMOVÉ DĚLICÍ STĚNY WC KABIN VIZ. TRUHLÁŘSKÉ VÝROBKY

- TEPELNÁ IZOLACE - DESKY Z TUHÉ MINERÁLNÍ VLNY (TYPICKY KONTAKTNÍ ZATEPLOVACÍ SYSTÉM FASÁDY TL. 200 MM)

- TEPELNÁ IZOLACE - DESKY Z EXTRUDOVANÉHO POLYSTYRENU (TYPICKY TL. 150 MM - IZOLACE SVISLÝCH STĚN POD TERÉNEM)

- HYDROIZOLACE -PN+TK MODIFIKOVANÝ BITUMENOVÝ PÁS+1x PÁS S AL. VLOŽKOU

SO 02 - OBJEKT G

±0,000 = 405,40 Bpv

INDEX	DATUM	OBSAH
		SOUPIS ZMĚN ETAPOVĚ ZPRACOVANÉ DOKUMENTACE

SKLADBY STŘECHY

S1 - STŘECHA NAD 4.NP (KAČÍREK)
- STABILIZAČNÍ VRSTVA PRAVIDLNÉHO KAMENIVA FRAKCE 16-32 — 100 MM
- OCHRANNÁ GEOTEXTILIE 300 G/M2 — 2 MM
- HYDROIZOLAČNÍ «PVC FOLIE VINTEX MP 2.0 Broof(t3 — 2 MM
- SEPARAČNÍ VRSTVA ZE SKELNÉHO ROUNA 120 G/M2 — 1 MM
- TEPELNÁ IZOLACE Z EPS 150 S — 60 MM
- TEPELNÁ IZOLACE Z EPS 100 S — 160 MM
- SPÁDOVÉ KLÍNY ZE Z EPS 100 S TVOŘENÉ SPÁDOVÝMI DILY — 20-200 MM
- PODKLADNÍM DESKAM — 20-200 MM
- PAROZÁBRANA Z PLNOPLOŠNĚ NATAVENÝCH MODIFIKOVANÝCH ŽIVOŽNÝCH PASŮ 2500 G/M2 — 2,5 MM
- PENETRAČNÍ NÁTĚR
- *Zb. strojní konstrukce* — 188-348 MM
- CELKEM — 348-518 MM

S1a - STŘECHA NAD 4.NP (BETONOVÁ DLAŽBA NA TERČÍCH)
- BETONOVÁ DLAŽBA ŠEDÁ(50 MM VLASTNÍ AE SPÁDU KOPRUSKÝM TVAR STŘECHY — 50 MM
- PODLOŽKY — 50 MM
- OCHRANNÁ GEOTEXTILIE 300 G/M2 — 2 MM
- HYDROIZOLAČNÍ «PVC FOLIE VINTEX MP 2.0 Broof(t3 — 2 MM
- SEPARAČNÍ VRSTVA ZE SKELNÉHO ROUNA 120 G/M2 — 1 MM
- TEPELNÁ IZOLACE Z EPS 150 S — 60 MM
- TEPELNÁ IZOLACE Z EPS 100 S — 160 MM
- SPÁDOVÉ KLÍNY ZE Z EPS 100 S TVOŘENÉ SPÁDOVÝMI DILY — 20-200 MM
- PAROZÁBRANA Z PLNOPLOŠNĚ NATAVENÝCH MODIFIKOVANÝCH ŽIVOŽNÝCH PASŮ 2500 G/M2 — 2,5 MM
- PENETRAČNÍ NÁTĚR
- *Zb. strojní konstrukce* — 348-388 MM
- CELKEM — 425-600 MM

S1b - STŘECHA NAD 4.NP (POD PLOŠINOU PRO CHILLERY)
- *vodní zrcadlo pod ale nosicky plošiny pro chillery tl. 145-283 mm*
- STABILIZAČNÍ VRSTVA PRAVIDLNÉHO KAMENIVA FRAKCE 16-32 — 50 MM
- OCHRANNÁ GEOTEXTILIE 300 G/M2 — 2 MM
- HYDROIZOLAČNÍ «PVC FOLIE VINTEX MP 2.0 Broof(t3 — 2 MM
- SEPARAČNÍ VRSTVA ZE SKELNÉHO ROUNA 120 G/M2 — 1 MM
- TEPELNÁ IZOLACE Z EPS 150 S — 60 MM
- TEPELNÁ IZOLACE Z EPS 100 S — 160 MM
- SPÁDOVÉ KLÍNY ZE Z EPS 100 S TVOŘENÉ SPÁDOVÝMI DILY — 20-158 MM
- PODKLADNÍM DESKAM — 20-158 MM
- PAROZÁBRANA Z PLNOPLOŠNĚ NATAVENÝCH MODIFIKOVANÝCH ŽIVOŽNÝCH PASŮ 2500 G/M2 — 2,5 MM
- PENETRAČNÍ NÁTĚR
- *Zb. strojní konstrukce*
- CELKEM — 298-436 MM

S1r - STŘECHA ENERGOCENTRA
- STABILIZAČNÍ VRSTVA PRAVIDLNÉ ŘÍČNÉ KAMENIVA FRAKCE 16-32 — 80 MM
- OCHRANNÁ GEOTEXTILIE 300 G/M2 — 2 MM
- HYDROIZOLAČNÍ «PVC FOLIE VINTEX MP 2.0 Broof(t3 — 2 MM
- SEPARAČNÍ VRSTVA ZE SKELNÉHO ROUNA 120 G/M2 — 1 MM
- TEPELNÁ IZOLACE Z EPS 150 S — 60 MM
- TEPELNÁ IZOLACE Z EPS 100 S — 160 MM
- PODKLADNÍM DESKAM — 20-180 MM
- PAROZÁBRANA Z PLNOPLOŠNĚ NATAVENÝCH MODIFIKOVANÝCH ŽIVOŽNÝCH PASŮ 2500 G/M2 — 2,5 MM
- PENETRAČNÍ NÁTĚR
- *Zb. strojní konstrukce*
- CELKEM — 348-518 MM

S2 - VEGETAČNÍ STŘECHA NAD 3.NP
- VYLEHČENÝ EXTENZIVNÍ STŘEŠNÍ SUBSTRÁT, KOLEM STŘEŠNÍCH VPUSTÍ A NAVAZUJÍCÍCH SVISLÝCH STĚN NAHRAZENY FASÓNY Z PRAVIDNÉHO KAMENIVA
- FRAKCE 16/32 A 5ŘÍKY 500 MM
- FILTRAČNÍ GEOTEXTILIE 300 G/M2 — 2 MM
- DRENÁŽNÍ VRSTVA - DRÁTĚNÝCH HRANOLŮ (DLE NÁVRHU) — 40 MM
- SPÁDOVÉ KLÍNY ZE Z EPS 100 S TVOŘENÉ SPÁDOVÝMI DILY — 20-180 MM
- PODKLADNÍM DESKAM
- PAROZÁBRANA Z PLNOPLOŠNĚ NATAVENÝCH MODIFIKOVANÝCH ŽIVOŽNÝCH PASŮ 2500 G/M2 — 2,5 MM
- PENETRAČNÍ NÁTĚR
- *Zb. strojní konstrukce*
- CELKEM — 188-348 MM

S2a - VEGETAČNÍ STŘECHA NAD 3.NP
- VYLEHČENÝ EXTENZIVNÍ STŘEŠNÍ SUBSTRÁT, KOLEM STŘEŠNÍCH VPUSTÍ A NAVAZUJÍCÍCH SVISLÝCH STĚN NAHRAZENY FASÓNY Z PRAVIDNÉHO KAMENIVA
- FRAKCE 16/32 A 5ŘÍKY 500 MM
- FILTRAČNÍ GEOTEXTILIE 300 G/M2 — 2 MM
- DRENÁŽNÍ VRSTVA - DRÁTĚNÝCH HRANOLŮ (DLE NÁVRHU) — 40 MM
- NOPOVÁ FÓLIE LITHOPLAST DREN 40 — 40 MM
- OCHRANNÁ GEOTEXTILIE 300 G/M2 — 2 MM
- HYDROIZOLAČNÍ «PVC FOLIE TL. 2,0 MM VINTEX MP 2.0 Broof(t3 — 2 MM
- SKELNÉ ROUNO 120 G/M2 — 1 MM
- TEPELNÁ IZOLACE Z EPS 150 S — 60 MM
- TEPELNÁ IZOLACE Z EPS 100 S — 160 MM
- SPÁDOVÉ KLÍNY ZE Z EPS 100 S TVOŘENÉ SPÁDOVÝMI DILY — 20-200 MM
- PODKLADNÍ DESKA
- PAROZÁBRANA Z PLNOPLOŠNĚ NATAVENÝCH MODIFIKOVANÝCH ŽIVOŽNÝCH PASŮ 2500 G/M2 — 2,5 MM
- PENETRAČNÍ NÁTĚR
- *Zb. strojní konstrukce*
- CELKEM — 425-600 MM

S2b - VEGETAČNÍ STŘECHA NAD AULOU
- VYLEHČENÝ EXTENZIVNÍ STŘEŠNÍ SUBSTRÁT, KOLEM STŘEŠNÍCH VPUSTÍ A NAVAZUJÍCÍCH SVISLÝCH STĚN NAHRAZENY FASÓNY Z PRAVIDNÉHO KAMENIVA FRAKCE 16/32 A 5ŘÍKY 500 MM VYPLOŇ O SPÁDU NAD 15% BUDOU OSAZENY ZÁBRANY PROTI SESUVU
- PROTISKLUZOVÝ SYSTÉM S POLYPROPYLENOVÝ SITI A PROHMOTNÉ PLASTOVÝMI PRVKY (POUZE U STŘECHY VE SKLONU VĚTŠÍM NEŽ 12° – ČÁST SKLADBY GONDOLA SYSTEM)
- FILTRAČNÍ GEOTEXTILIE A DRENÁŽNÍ 40H/2 OPTIGREEN 55V 800 — 10 MM
- SEPARAČNÍ A OCHRANNÁ 40H/2 OPTIGREEN 55V 800 — 5 MM
- HYDROIZOLAČNÍ «PVC FOLIE TL. 2,0 MM VINTEX MP 2.0 — 2 MM
- SKELNÉ ROUNO 120 G/M2 — 1 MM
- TEPELNÁ IZOLACE Z EPS 150 S — 60 MM
- TEPELNÁ IZOLACE Z EPS 100 S — 160 MM
- PAROZÁBRANA Z PLNOPLOŠNĚ NATAVENÝCH MODIFIKOVANÝCH BITUMENOVÝCH PASŮ 2500 G/M2 — 2,5 MM
- PENETRAČNÍ NÁTĚR
- *Zb. strojní konstrukce na bednění z trapézových plechů*
- CELKEM — 380 MM

S3 - TERASA VE 3.NP (Broof(t3, DP1)
- PALUBOVÁ PRKNA, OŘEZÁ BANGKIRAI, DRUH KOTIENI (SKRYTÉ PŘIŠROUBY, MATERIÁL KOTIENIDU PRAXÍ (NAPŘ. MEREZI, RŮZNÉ, PROFILACE A POVRCHOVÁ ÚPRAVA PALUBEK NEJDŘÍV ZADANY A BUDOU DOHODNUTY S ARCHITEKTEM — 25 MM
- PODKLADNÍ LATĚ Z DŘEVĚNÝCH HRANOLŮ (DLE NÁVRHU) — 40 MM
- DODAVATELEM DŘEVĚNÉ PODLAHY — 5 MM
- PRŮŽNÉ PODLOŽKY — 5 MM
- OCHRANNÁ GEOTEXTILIE 300 G/M2 — 2 MM
- HYDROIZOLAČNÍ «PVC FOLIE TL. 2,0 MM VINTEX MP 2.0 Broof(t3 — 2 MM
- SKELNÉ ROUNO 120 G/M2 — 1 MM
- TEPELNÁ IZOLACE Z EPS 150 S — 60 MM
- TEPELNÁ IZOLACE Z EPS 100 S — 160 MM
- SPÁDOVÉ KLÍNY ZE Z EPS 100 S TVOŘENÉ SPÁDOVÝMI DILY — 20-200 MM
- PODKLADNÍM DESKAM
- PAROZÁBRANA Z PLNOPLOŠNĚ NATAVENÝCH MODIFIKOVANÝCH ŽIVOŽNÝCH PASŮ 2500 G/M2 — 2,5 MM
- PENETRAČNÍ NÁTĚR
- *Zb. strojní konstrukce*
- CELKEM — 348-518 MM

SKLADBY SVISLÝCH KONSTRUKCÍ OBVODOVÉHO PLÁŠTĚ

F1 - KONTAKTNÍ ZATEPLOVACÍ SYSTÉM
- PROBARVENÁ SYSTÉMOVÁ SILIKÁTOVÁ OMÍTKA TL. 5 MM S JÁDROVOU VÝSTUŽÍ VYTVRZENÝ SKLOTEXTILNÍ SÍŤOVINOU, BARVA A STRUKTURA DLE VOLBY ARCHITEKTA
- TEPELNÁ IZOLACE Z MINERÁLNÍ VLNY TL. 200 MM (NAPŘ. ISOVER TF) KOTVENÁ K POHLEDU TALÍŘOVÝMI HMOŽDINKAMI
- PENETRAČNÍ NÁTĚR ŽIVOŽNÝCH PASŮ
- *vyztužení z pozinkovaného pletiva, případně dle konstrukce* — 45 MM

F2 - FASÁDA S OBKLADEM Z PREFABRIKOVANÝCH PANELŮ
- PREFABRIKOVANÉ FASÁDNÍ PANELY TL. 100 MM
- VZDUCHOVÁ MEZERA TL. 40 MM
- DIFÚZNĚ PŘEDTĚSNÁ FÓLIE TYVEK SOLID, PAPÉŘ, TYVEK SOLID
- TEPELNÁ IZOLACE Z MINERÁLNÍ VLNY KNAUF NOBASIL MPS TL. 160 MM
- KOTVENÍ K PODKLADU TALÍŘOVÝMI HMOŽDINKAMI
- *Zb. stěnové konstrukce* — 45 MM

F3 - ŽB SUTERÉNNÍ STĚNA Z POHLEDOVÉHO BETONU
- ŽB MONOLITICKÁ KONSTRUKCE S POHLEDOVÝM Z POHLEDOVÉHO BETONU
- PENETRAČNÍ NÁTĚR SOPRADEIDE
- SPODNÍ HYDROIZOLAČNÍ A PROTIRADONOVÝ SBS MODIFIKOVANÝ ASFALTOVÝ PÁS S NOSNOU VLOŽKOU ZD SKELNÉ TKANINY MINIMUT G200 SA, PLNOPLOŠNĚ NATAVENÝ, TL. 4,0 MM
- VRCHNÍ HYDROIZOLAČNÍ SBS MODIFIKOVANÝ ASFALTOVÝ PÁS S NOSNOU VLOŽKOU Z NETKANÉHO POLYESTERU MINIMUT SAP, PLNOPLOŠNĚ NATAVENÝ, TL. 4,0 MM
- TEPELNÁ IZOLACE A OCHRANNÁ VRSTVA Z XPS NEBO EPS PERIMETR TL. 60 MM
- SEPARAČNÍ PE FÓLIE
- OCHRANNÁ VRSTVA Z NETKANÉ GEOTEXTILIE 300 G/M2, TL. 2,0 MM
- OCHRANNÁ GEOTEXTILIE 300 G/M2, TL. 2,0 MM
- VRCHNÍ HYDROIZOLAČNÍ SBS MODIFIKOVANÝ ASFALTOVÝ PÁS S NOSNOU VLOŽKOU Z NETKANÉHO POLYESTERU MINIMUT SAP, PLNOPLOŠNĚ NATAVENÝ — 4,0 MM
- SPODNÍ HYDROIZOLAČNÍ A PROTIRADONOVÝ SBS MODIFIKOVANÝ ASFALTOVÝ PÁS S NOSNOU VLOŽKOU ZD SKELNÉ TKANINY MINIMUT G200 SA, PLNOPLOŠNĚ NATAVENÝ, TL. 4,0 MM
- PENETRAČNÍ NÁTĚR SOPRADEIDE
- *Zb. strojní konstrukce* — 290-410 MM
- CELKEM

F4 - ŽB SUTERÉNNÍ STĚNA POSLUCHÁREN
- OBKLAD Z DŘEVĚNÝCH OBKLADOVÝCH DESEK TL. 15 MM
- PROTIPOŽÁRNÍ DESKA TL. 15 MM
- PROTIHLUČNÁ VRSTA Z MINERÁLNÍ VLNY TL. 50 MM
- ŽB MONOLITICKÁ KONSTRUKCE
- PENETRAČNÍ NÁTĚR SOPRADEIDE
- SPODNÍ HYDROIZOLAČNÍ A PROTIRADONOVÝ SBS MODIFIKOVANÝ ASFALTOVÝ PÁS S NOSNOU VLOŽKOU ZD SKELNÉ TKANINY MINIMUT G200 SA, PLNOPLOŠNĚ NATAVENÝ, TL. 4,0 MM
- VRCHNÍ HYDROIZOLAČNÍ SBS MODIFIKOVANÝ ASFALTOVÝ PÁS S NOSNOU VLOŽKOU Z NETKANÉHO POLYESTERU MINIMUT SAP, PLNOPLOŠNĚ NATAVENÝ, TL. 4,0 MM
- TEPELNÁ IZOLACE A OCHRANNÁ VRSTVA Z XPS NEBO EPS PERIMETR TL. 60 MM
- SEPARAČNÍ PE FÓLIE
- OCHRANNÁ VRSTVA Z NETKANÉ GEOTEXTILIE 300 G/M2, TL. 2,0 MM
- OCHRANNÁ GEOTEXTILIE 300 G/M2, TL. 2,0 MM
- VRCHNÍ HYDROIZOLAČNÍ SBS MODIFIKOVANÝ ASFALTOVÝ PÁS S NOSNOU VLOŽKOU Z NETKANÉHO POLYESTERU MINIMUT SAP, PLNOPLOŠNĚ NATAVENÝ — 4,0 MM
- SPODNÍ HYDROIZOLAČNÍ A PROTIRADONOVÝ SBS MODIFIKOVANÝ ASFALTOVÝ PÁS S NOSNOU VLOŽKOU ZD SKELNÉ TKANINY MINIMUT G200 SA, PLNOPLOŠNĚ NATAVENÝ, TL. 4,0 MM
- PENETRAČNÍ NÁTĚR SOPRADEIDE
- *Zb. strojní konstrukce* — 290-410 MM
- CELKEM

F5 - ŽB SUTERÉNNÍ STĚNA GARÁŽE
- PROBARVENÁ SYSTÉMOVÁ SILIKÁTOVÁ OMÍTKA TL. 5 MM S JÁDROVOU VÝSTUŽÍ VYTVRZENÝ SKLOTEXTILNÍ SÍŤOVINOU, BARVA A STRUKTURA DLE VOLBY ARCHITEKTA
- TEPELNÁ IZOLACE Z MINERÁLNÍ VLNY TL. 200 MM (NAPŘ. ISOVER TF) KOTVENÁ K POHLEDU TALÍŘOVÝMI HMOŽDINKAMI
- PENETRAČNÍ NÁTĚR ŽIVOŽNÝCH PASŮ
- ŽB MONOLITICKÁ KONSTRUKCE TL. 300 MM
- SPODNÍ HYDROIZOLAČNÍ A PROTIRADONOVÝ SBS MODIFIKOVANÝ ASFALTOVÝ PÁS S NOSNOU VLOŽKOU ZD SKELNÉ TKANINY MINIMUT G200 SA, PLNOPLOŠNĚ NATAVENÝ, TL. 4,0 MM
- VRCHNÍ HYDROIZOLAČNÍ SBS MODIFIKOVANÝ ASFALTOVÝ PÁS S NOSNOU VLOŽKOU Z NETKANÉHO POLYESTERU MINIMUT SAP, PLNOPLOŠNĚ NATAVENÝ, TL. 4,0 MM
- TEPELNÁ IZOLACE A OCHRANNÁ VRSTVA Z XPS NEBO EPS PERIMETR TL. 60 MM
- SEPARAČNÍ PE FÓLIE
- OCHRANNÁ VRSTVA Z NETKANÉ GEOTEXTILIE 300 G/M2, TL. 2,0 MM
- OCHRANNÁ GEOTEXTILIE 300 G/M2, TL. 2,0 MM
- VRCHNÍ HYDROIZOLAČNÍ SBS MODIFIKOVANÝ ASFALTOVÝ PÁS S NOSNOU VLOŽKOU Z NETKANÉHO POLYESTERU MINIMUT SAP, PLNOPLOŠNĚ NATAVENÝ — 4,0 MM
- SPODNÍ HYDROIZOLAČNÍ A PROTIRADONOVÝ SBS MODIFIKOVANÝ ASFALTOVÝ PÁS S NOSNOU VLOŽKOU ZD SKELNÉ TKANINY MINIMUT G200 SA, PLNOPLOŠNĚ NATAVENÝ, TL. 4,0 MM
- PENETRAČNÍ NÁTĚR SOPRADEIDE
- *Zb. strojní konstrukce* — 290-410 MM
- CELKEM

SKLADBY PODLAH NA TERÉNU

D2 - PODLAHA V POSLUCHÁRNÁCH (VVVŠŠENÝ PROFIL PŘEDNÁŠEJÍCÍHO)
- DŘEVĚNÁ PODLAHA Z PALUBEK NA PERO A DRÁŽKU, TL. 35 MM
- LEPICÍ MALTA
- SAMONIVELAČNÍ STĚRKA, TL. 2 MM
- ŽB PŘÍTĚŽ VYTVOŘENÝ SPÁDY, TL. 50 MM
- SEPARAČNÍ PE FÓLIE
- KROUŽKOVÁ IZOLACE, TL. 5 MM
- TEPELNÁ IZOLACE Z EPS 150 S, TL. 40 MM
- TRAPÉZOVÝ PLECH TL. 1MM, VÝŠKA 40M 50 MM
- UZAVŘENÁ VZDUCHOVÁ MEZERA TL. 150 MM
- ŽB PODLAHOVÁ DESKA (VIZ PROJEKT STATIKY), TL. 250 MM
- SEPARAČNÍ PE FÓLIE
- TEPELNÁ IZOLACE EPS 100Z, TL. 100 MM
- SEPARAČNÍ PE FÓLIE
- HYDROIZOLAČNÍ A PROTIRADONOVÁ IZOLACE Z 2x SBS MODIFIKOVANÝCH ŽIVOŽNÝCH PASŮ, S 4+4+8 MM, PLNOPLOŠNĚ NATAVENÝCH
- PODKLADNÍ BETON C12/15 VYZTUŽENÝ SÍTÍ KARI, TL. 100 MM
- PROTIRADONOVÁ VENTILACE VRSTVA Z KAMENIVA FRAKCE 16/32, TL. 200 MM
- *rozdíl terén*

D3 - PODLAHA V POSLUCHÁRNÁCH (MÍSTA K SEZENÍ)
- PVC PODLAHOVÁ KRYTINA TL. 3 MM
- VYROVNÁVACÍ DESKY NA BAZI DŘEVA TL. 27 MM
- ŽB PODLAHOVÁ DESKA TL. 200-250 MM PŘÍMÉNÉ S NABETONOVANÝMI STUPNI (VIZ PROJEKT STATIKY)
- SEPARAČNÍ PE FÓLIE
- TEPELNÁ IZOLACE EPS 100Z, TL. 100 MM
- GEOTEXTILIE 300 G/M2, TL. 2 MM
- HYDROIZOLAČNÍ A PROTIRADONOVÁ IZOLACE Z 2x SBS MODIFIKOVANÝCH ŽIVOŽNÝCH PASŮ, S 4+4+8 MM, PLNOPLOŠNĚ NATAVENÝCH
- PENETRAČNÍ NÁTĚR
- PODKLADNÍ BETON C12/15 VYZTUŽENÝ SÍTÍ KARI, TL. 100 MM
- PROTIRADONOVÁ VENTILACE VRSTVA Z KAMENIVA FRAKCE 16/32, TL. 200 MM
- *rozdíl terén*

D4 - KOMUNIKAČNÍ PROSTORY VE 2.NP
- DYSODVOŽÍ STĚNKA, TL. 4 MM
- ŽB PŘÍČNÝ VYZTUŽENÝ SÍTÍ KARI, TL. 66-86 MM
- SEPARAČNÍ PE FÓLIE
- TEPELNÁ IZOLACE EPS 100Z, TL. 100 MM
- ŽB PODLAHOVÁ DESKA C25/30-XC2, TL. 150 MM, VYZTUŽENÁ PŘÍMÉNÉ SÍTÍ KARI 100/100/5,5, S KYTKAMI DO 30 MM
- GEOTEXTILIE 300 G/M2, TL. 4 MM
- HYDROIZOLAČNÍ A PROTIRADONOVÁ IZOLACE Z 2x SBS MODIFIKOVANÝCH ŽIVOŽNÝCH PASŮ, S 4+4+8 MM, PLNOPLOŠNĚ NATAVENÝCH
- PENETRAČNÍ NÁTĚR
- PODKLADNÍ BETON C12/15 VYZTUŽENÝ SÍTÍ KARI, TL. 100 MM
- PROTIRADONOVÁ VENTILACE VRSTVA Z KAMENIVA FRAKCE 16/32, TL. 200 MM
- *rozdíl terén*

D5 - PODLAHA VE STROJOVNĚ VZT
- PROTIPRACHOVÝ NÁTĚR
- ŽB DESKA TL. 110 MM NABETONOVANÁ NAD TRAPÉZOVÝM PLECHEM VÝŠKY 40 MM, OBLOUKOVÁ TL. 150 MM
- * 50 MM ŽEBRA
- * 40 MM ŽEBRO
- * 8 MM ŽEBRO
- * 80 MM UZAVŘENÁ DUTINA V PROSTORU MMO VZT KANALY
- * 5 MM TEKOKRYSTALIZ OTNÁ VYZTUŽENÁ SKLOTEXTILNÍ SÍŤOVINOU
- SEPARAČNÍ PE FÓLIE
- ŽB PODLAHOVÁ DESKA TL. 150 MM
- GEOTEXTILIE 500 G/M2, TL. 4 MM
- HYDROIZOLAČNÍ A PROTIRADONOVÁ IZOLACE Z 2x SBS MODIFIKOVANÝCH ŽIVOŽNÝCH PASŮ, S 4+4+8 MM, PLNOPLOŠNĚ NATAVENÝCH
- PENETRAČNÍ NÁTĚR
- PODKLADNÍ BETON C12/15 VYZTUŽENÝ SÍTÍ KARI, TL. 100 MM
- PROTIRADONOVÁ VENTILACE VRSTVA Z KAMENIVA FRAKCE 16/32, TL. 200 MM
- *rozdíl terén*

D6 - PODLAHA V AULE (VVVŠŠENÝ PROSTOR PRO PŘEDNÁŠEJÍCÍHO)
- DŘEVĚNÁ PODLAHA Z PALUBEK NA PERO A DRÁŽKU, TL. 35 MM
- AKUSTICKÁ SEPARACE Z MINERÁLNÍ PLSTI TL. 5 MM (NAD NOSNÝM TRAM)
- DŘEVĚNÁ PŘHRADOVÁ KONSTRUKCE ZVYŠENÉ PODLAHY S PŘEKRÁZKU NOSNÝM PROFILY 100X70X2, OZDUHÉ VÝŠKY 850 MM
- PODKLADNÍ PRŮŽNÉ PODLOŽKY TL. 10 MM
- ŽB PODLAHOVÁ DESKA (VIZ PROJEKT STATIKY), TL. 250 MM
- SEPARAČNÍ PE FÓLIE
- TEPELNÁ IZOLACE EPS 100Z, TL. 100 MM
- GEOTEXTILIE 300 G/M2, TL. 2 MM
- HYDROIZOLAČNÍ A PROTIRADONOVÁ IZOLACE Z 2x SBS MODIFIKOVANÝCH ŽIVOŽNÝCH PASŮ, S 4+4+8 MM, PLNOPLOŠNĚ NATAVENÝCH
- PODKLADNÍ BETON C12/15 VYZTUŽENÝ SÍTÍ KARI, TL. 100 MM
- PROTIRADONOVÁ VENTILACE VRSTVA Z KAMENIVA FRAKCE 16/32, TL. 200 MM
- *rozdíl terén*

D7 - PODLAHA GARÁŽOVÉ HALY
- VÝHP DO BETONU
- ŽB PODLAHOVÁ DESKA TL. 200 MM, BETON C20/25 XF3 VYZTUŽENÁ PŘÍMÉNÉ SÍTĚMI KARI 100/100/5,5, DO SVYLCH
- KONTRAKCE DILATOVÁNA 15 MM PRŮHOVÁ PE (NAPŘ. MREZIN)
- SEPARAČNÍ PE FÓLIE
- ŽB PŘÍČNÝ VYZTUŽENÝ SÍTÍ (POUZE NAD ZÁKLADOVÝMI KONSTRUKCEMI)
- PODKLADNÍ BETON C12/15 VYZTUŽENÝ SÍTÍ KARI, TL. 100 MM
- PROTIRADONOVÁ VENTILACE VRSTVA Z KAMENIVA FRAKCE 16/32, TL. 200 MM
- *rozdíl terén*

D8 - PODLAHA MONTÁŽNÍHO PROSTORU VE 2.NP
- ŽB PODLAHOVÁ DESKA TL. 140 MM S HLADKÝM POVRCHEM
- PODKLADNÍ BETON C12/15 VYZTUŽENÝ SÍTÍ KARI, TL. 100 MM
- *rozdíl terén*

D9 - PODLAHA VYŠŠÍCHOVÉ KOMORY VE 2.NP
- ŽB SPÁDOVÉ BETON, TL. 50-110 MM, BETON C20/25 VYZTUŽENÝ PŘÍMÉNÉ SÍTĚMI KARI 100/100/5,5
- SEPARAČNÍ PE FÓLIE
- GEOTEXTILIE 300 G/M2, TL. 2 MM
- HYDROIZOLAČNÍ A PROTIRADONOVÁ IZOLACE Z 2x SBS MODIFIKOVANÝCH ŽIVOŽNÝCH PASŮ, S 4+4+8 MM, PLNOPLOŠNĚ NATAVENÝCH
- PENETRAČNÍ NÁTĚR
- PODKLADNÍ BETON C12/15 VYZTUŽENÝ SÍTÍ KARI, TL. 100 MM
- PROTIRADONOVÁ VENTILACE VRSTVA Z KAMENIVA FRAKCE 16/32, TL. 200 MM
- *rozdíl terén*

D10 - PODLAHA ROZVODNY V ENERGOCENTRU
- PRŮŽOVÁ PODLOŽKA TL. 10 MM
- OCELOVÉ KRYCHOVÉ PLOŠINY TL. 8 MM S ŽEBRY, TL. 35 MM
- DUTINA ZDVIŽENÉ PODLAHY S OCELOVOU NOSNOU KONSTRUKCÍ Z NOŽNIKŮ PE 100 LOŽDĚNÝCH NA PODESTÁNKY VÝŠKY 350 MM
- ŽB PODLAHOVÁ DESKA TL. 300 MM
- SEPARAČNÍ PE FÓLIE
- HYDROIZOLAČNÍ A PROTIRADONOVÁ IZOLACE Z 2x SBS MODIFIKOVANÝCH ŽIVOŽNÝCH PASŮ, S 4+4+8 MM, PLNOPLOŠNĚ NATAVENÝCH
- PODKLADNÍ BETON C12/15 VYZTUŽENÝ SÍTÍ KARI, TL. 100 MM
- *rozdíl terén*

D11 - PODLAHA DIESELAGREGÁTU V ENERGOCENTRU
- PROTIPRACHOVÝ NÁTĚR
- ŽB PODLAHOVÁ DESKA TL. 250 MM S HLADKÝM POVRCHEM
- PODKLADNÍ BETON C12/15 VYZTUŽENÝ SÍTÍ KARI, TL. 100 MM
- *rozdíl terén*

D12 - PODLAHA TRANSFORMÁTOROVNY V ENERGOCENTRU
- PROTIPRACHOVÝ NÁTĚR
- ŽB PODLAHOVÁ DESKA TL. 250 MM S HLADKÝM POVRCHEM
- PODKLADNÍ BETON C12/15 VYZTUŽENÝ SÍTÍ KARI, TL. 100 MM
- *rozdíl terén*

SKLADBY PODLAH V NADZEMNÍCH PODLAŽÍCH

C1 - PODLAHA NAD VÝTAPENÝMI MÍSTNOSTMI
- SKLADBA PODLAHY — 150 MM
- S STROPNÍ KONSTRUKCE — 280 MM
- VÝROSTEROCH DLE SPECIFIKACE V PŮDORYSECH SKR PLNOPLOŠNĚ PODHLED — PE FÓLIE
- **C2 - PODLAHA NAD GARÁŽOVOU HALOU**
- SKLADBA PODLAHY — 150 MM
- S STROPNÍ KONSTRUKCE — 280 MM
- LEPICÍ MALTA — 5 MM
- PODKLADNÍ BETON C12/15 VYZTUŽENÝ SÍTÍ KARI, TL. 100 MM
- *rozdíl terén*

C2 - PODLAHA V KRČKU NAD PRŮCHODEM
- SKLADBA PODLAHY — 150 MM
- S STROPNÍ KONSTRUKCE — 280 MM
- LEPICÍ MALTA — 5 MM
- TEPELNÁ IZOLACE Z MINERÁLNÍ VLNY KOTVENÁ K PODKLADU TALÍŘOVÝMI HMOŽDINKAMI — 200 MM
- DUTINA PODHLEDU S OCELOVOU NOSNOU KONSTRUKCÍ PODHLEDU — 202,5 MM
- PODHLED Z HYDROFOBIZOVAN